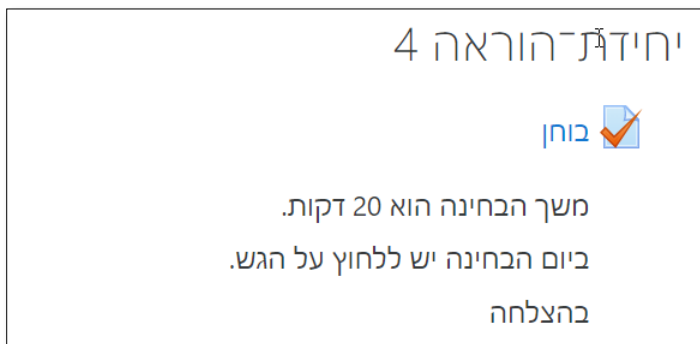
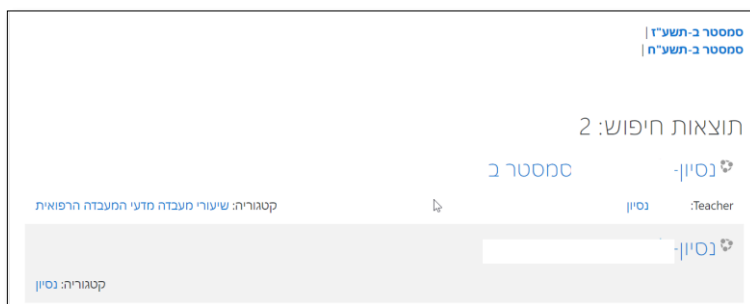


מדריך לסטודנט למענה מבחן במודל:

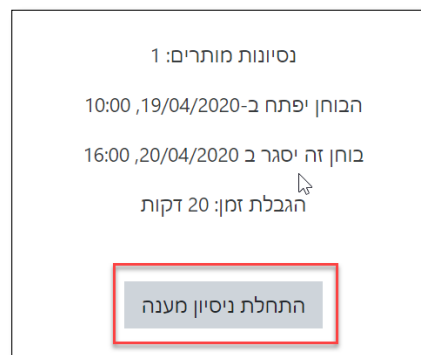
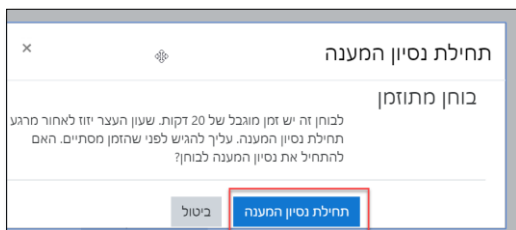
להלן דגשים חשובים:

1. אפשרות המענה על המבחן הוא אך ורק בתאריך והשעה שנקבעו ע"י המרצה
2. זמן המבחן מוקצב בזמן, במידה והסתיים וטרם סיימתם את הבוחן והזמן תם, המבחן יוגש באופן אוטומטי
3. הכניסה למבחן הינה חד פעמית, מרגע הכניסה למבחן גם אם לא סיימתם לענות כל השאלות.
4. ניתן לעבור בין השאלות, חשוב בסיום הבוחן ללחוץ על הגשה.

ראשית, יש להיכנס לקורס במודל, וללחוץ על אייקון הבוחן.

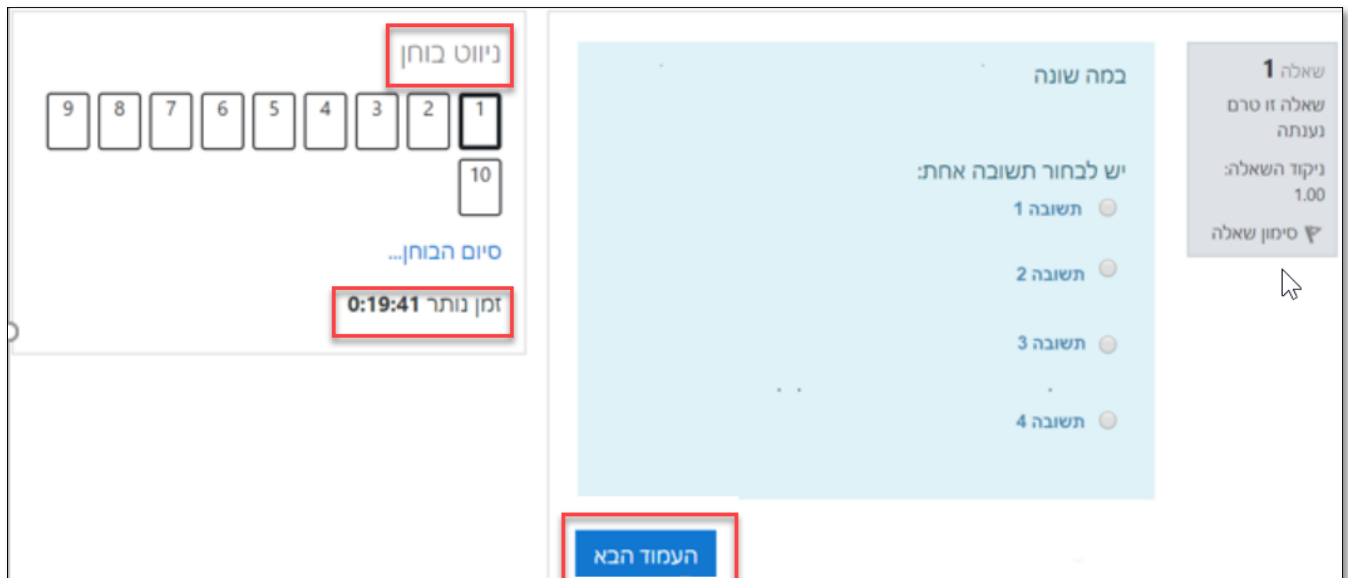


במידה ונכנסתם בזמן הבחינה המיועד, יופיע כפתור התחלת ניסיון המענה, ולאחר מכן תחילת ניסיון המענה. שימו לב! מרגע הלחיצה על תחילת ניסיון המענה, לא ניתן לבצע כניסה חוזרת, גם אם לא הסתיים המבחן!

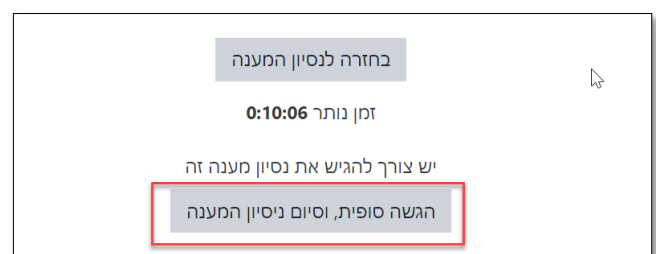
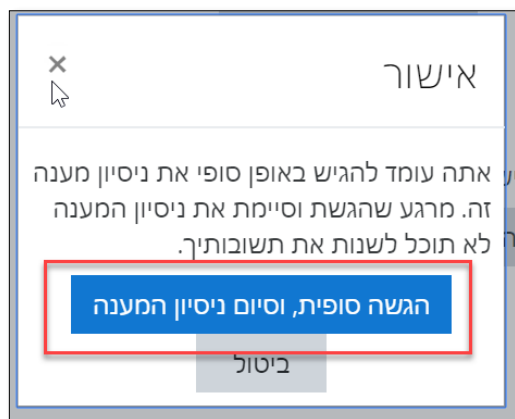


ניתן לעבור בין שאלה לשאלה או בלחיצה על העמוד הבא, או באמצעות ניווט בוחן.

ניתן לצפות בזמן שנותר לסיום המבחן



חשוב! בסיום המבחן יש ללחוץ פעמיים: הגשה סופית וסיום נסיון המענה במסך הראשי, ולאחר הודעת האישור, הגשה סופית וסיום נסיון המענה.



בהצלחה!